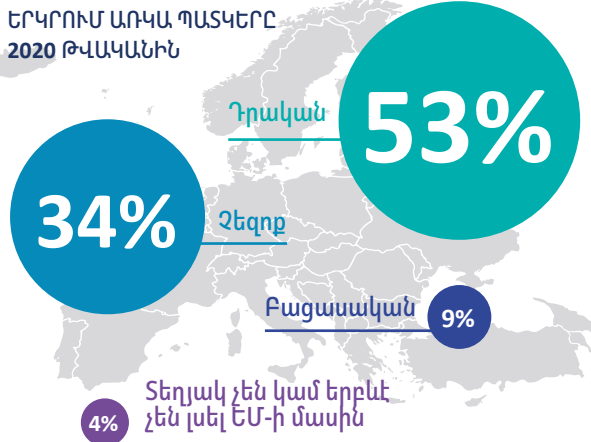
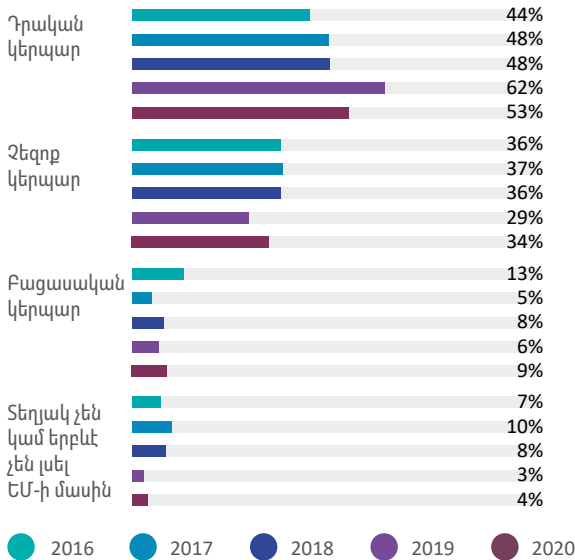


ԵՎՐՈՊԱԿԱՆ ՄԻՈՒԹՅԱՆ ՎԵՐԱԲԵՐՅԱԼ ԸՆԿԱԼՈՒՄՆԵՐԸ Հանրային կարծիքը Հայաստանում

Ինչպիսիք (դրական, չեզոք կամ բացասական) պատկերացում ունեք ԵՄ-ի վերաբերյալ



ՓՈՓՈԽՈՒԹՅՈՒՆՆԵՐԸ 2016-2020ԹԹ. ԸՆԹԱՑՔՈՒՄ



ԵՄ-Ի ՀԵՏ ԱՍՈՑԻԱՅՎՈՂ ԱՐԺԵՔՆԵՐԸ

Առավել կարևոր 3 արժեքները

- Խոսքի ազատություն (91%)
- Մարդու իրավունքներ (90%)
- Օրենքի գերակայություն (89%)

Նվազ կարևոր 3 արժեքները

- Ազնվություն և թափանցիկություն (80%)
- Հավասարություն և սոցիալական արդարություն (79%)
- Կոռուպցիայի բացակայություն (66%)

ԱՆՁՆԱՅԻՆ ԱՐԺԵՔՆԵՐԸ

Առավել կարևոր 3 արժեքները

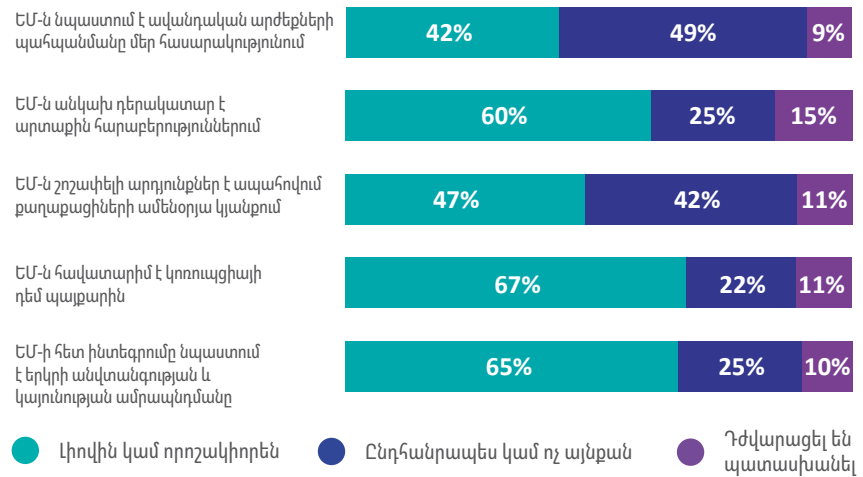
- Խաղաղություն, անվտանգություն և կայունություն (61%)
- Տնտեսական բարգավաճում (39%)
- Մարդու իրավունքներ (32%)

Նվազ կարևոր 3 արժեքները

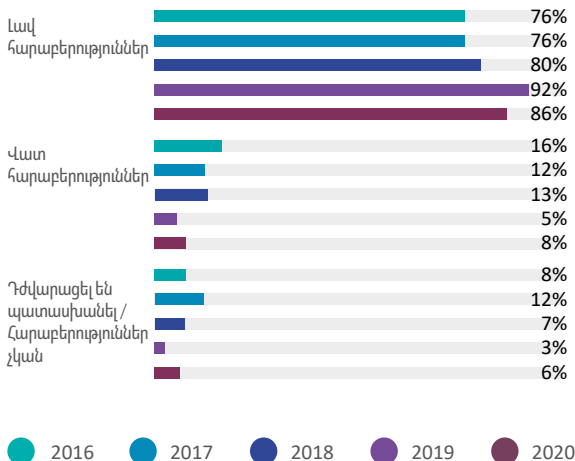
- Ժողովրդավարություն (11%)
- Կրոնի ազատություն (8%)
- Մամուլի ազատություն (2%)

Հարցվողներին առաջարկվել է 13 տարբերակներից ընտրել և դասակարգել առավել կարևոր 3 արժեքները:


Որքանով եք համամիտ ԵՄ-ի մասին հետևյալ պնդումների հետ



Ինչպե՞ս կնկարագրեք հարաբերությունները ԵՄ-ի ու Ձեր երկրի միջև



Վստահությունը ԵՄ-ի և այլ միջազգային հաստատությունների նկատմամբ

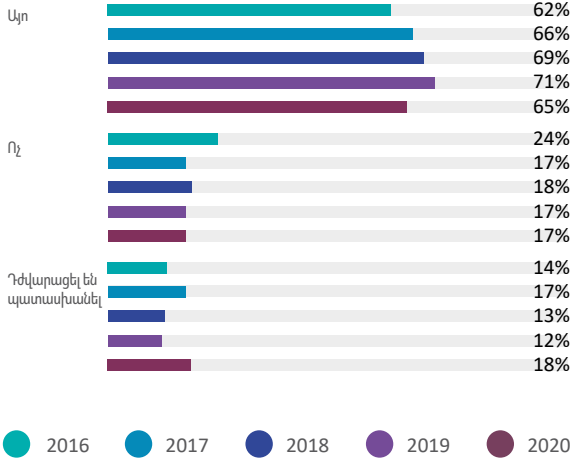


ԵՄ-ն շարունակում է մնալ առավել վստահելի օտարերկրյա հաստատությունը՝ առանց որևէ փոփոխության՝ 2019-ի համեմատ:

ԵՄ-ի ԱԶԱԿՑՈՒԹՅԱՆ ԱՐԴՅՈՒՆԱՎԵՏՈՒԹՅՈՒՆՆ ՈՒ ԴՐԱ ՎԵՐԱԲԵՐՅԱԼ ԻՐԱԶԵԿՎԱԾՈՒԹՅՈՒՆԸ

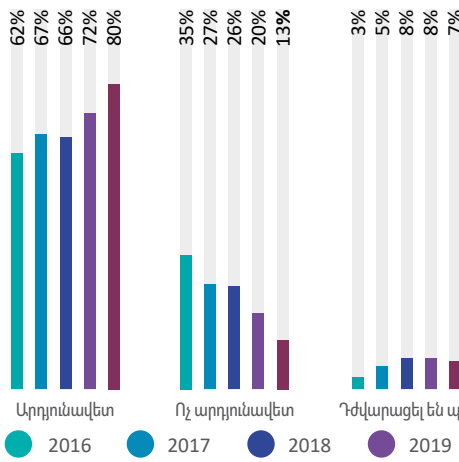
Հանրային կարծիքը Հայաստանում

Եվրոպական միությունը Ձեր երկրին տրամադրում է արդյոք ֆինանսական աջակցություն



ԵՄ-ի աջակցության արդյունավետությունն ու հատուկ ծրագրերի վերաբերյալ տեղեկացվածությունը

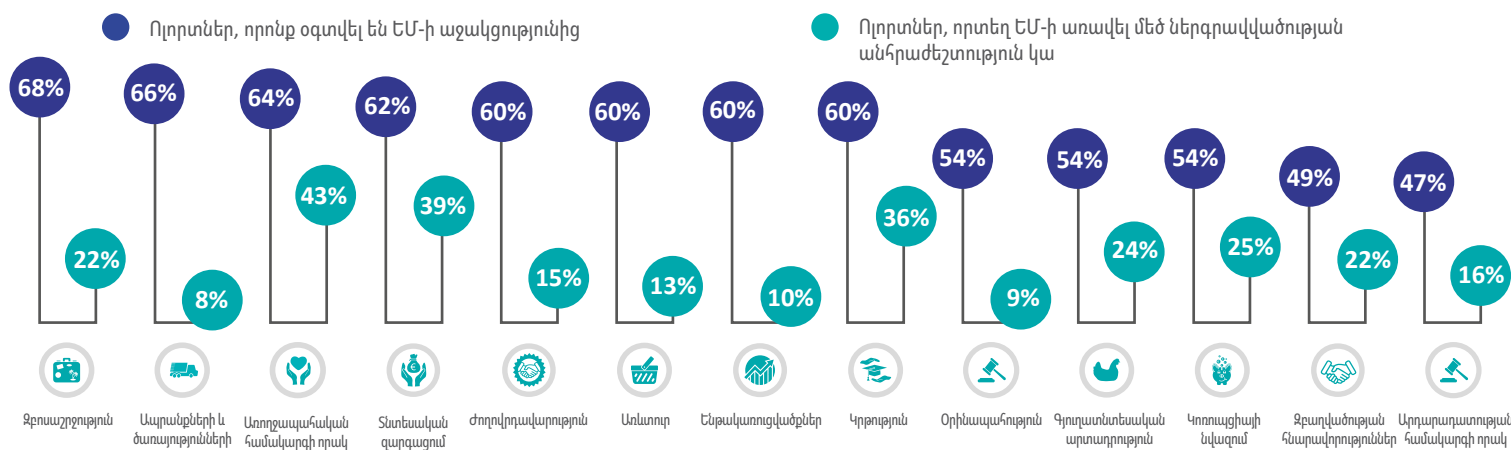
Ըստ Ձեզ, որքանով է արդյունավետ եղել տվյալ աջակցությունը



32%-ն

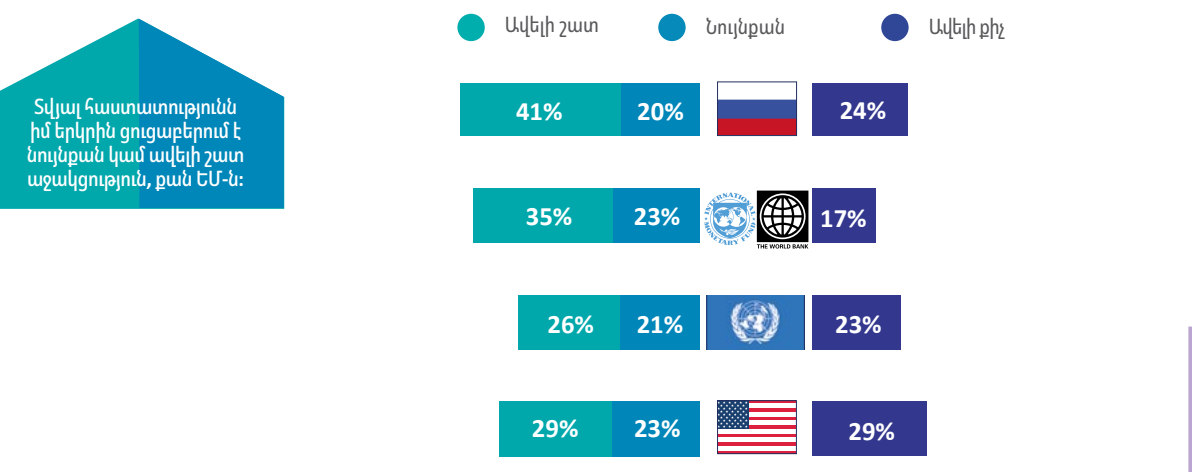
իրագրված է ԵՄ-ի կողմից ֆինանսավորվող հատուկ ծրագրերի մասին Առավել հայտնի ծրագրերը հետևյալ բնագավառներից են Կրթություն Գյուղատնտեսություն և գյուղական զարգացում Տնտեսական բարեփոխումներ և գործարարության խթանում

ԵՄ-ի աջակցությունը Հայաստանին. «շատ» կամ «բավականաչափ» օգուտներ քաղած ոլորտներն ընդդեմ այն ոլորտների, որտեղ ԵՄ-ի առավել մեծ ներգրավվածության անհրաժեշտություն կա



Հարցվողներին առաջարկվել է 13 տարբերակներից ընտրել և դասակարգել իրենց համար առավել կարևոր 3 ոլորտները:

Կարո՞ղ եք արդյոք ասել, որ հետևյալ հաստատությունները տրամադրում են ավելի շատ, նույնքան կամ ավելի քիչ ֆինանսական աջակցություն Հայաստանին, քան Եվրոպական միությունը

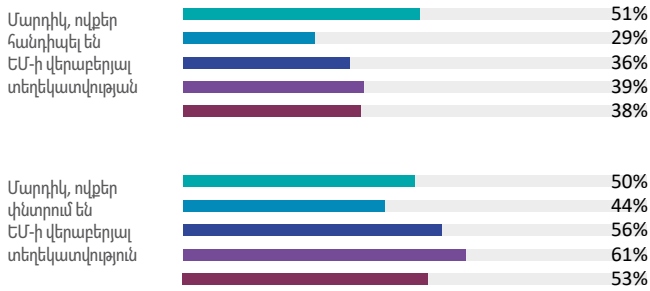


Տվյալ հաստատությունն իմ երկրին ցուցաբերում է ավելի քիչ աջակցություն, քան ԵՄ-ն:

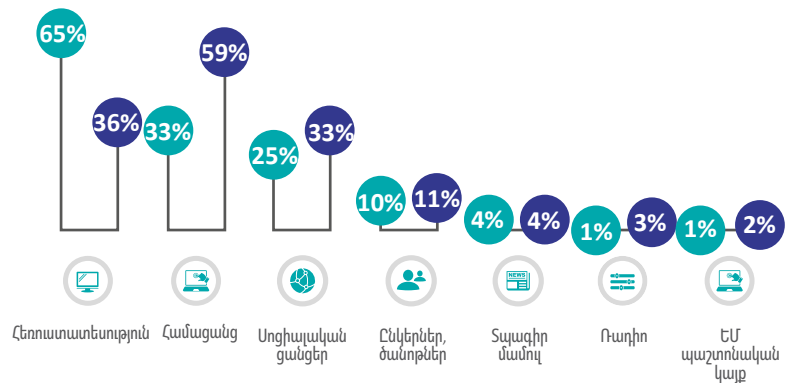
Հայաստանցիների 15-ից 30 տոկոսը բավականաչափ տեղեկացված չէ՝ տվյալ հարցին պատասխանելու համար:

ԵՄ-ի վերաբերյալ տեղեկատվության արժեքները Հանրային կարծիքը Հայաստանում

ԵՄ-ի վերաբերյալ տեղեկատվության հետ պասիվ և ակտիվ շփումը



Տեղեկատվության աղբյուրը



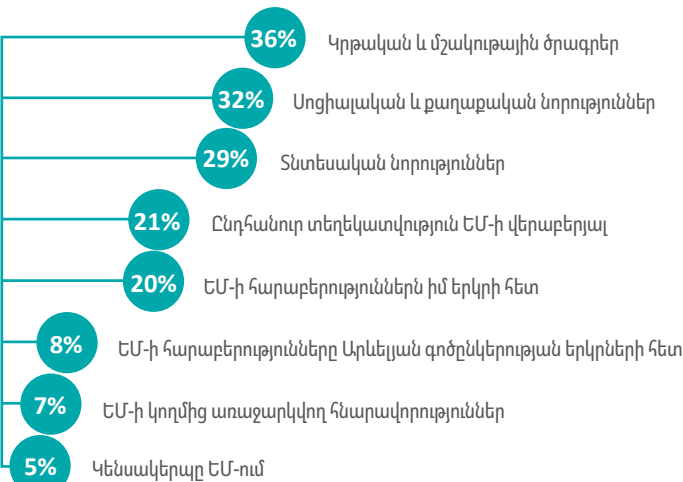
● 2016 ● 2017 ● 2018 ● 2019 ● 2020

Քաղաքացիների 19%-ը 2020թ.-ի ընթացքում հաճախակի է փնտրել տեղեկատվություն ԵՄ-ի վերաբերյալ:

● վերջին 3 ամսվա ընթացքում ԵՄ-ի վերաբերյալ տեղեկատվություն տեսած/լսած հայաստանցիների տոկոսը

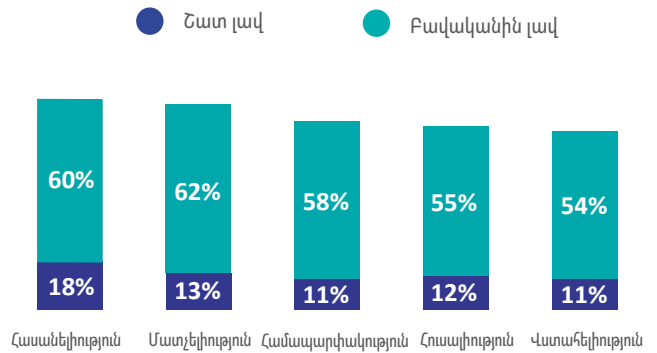
● ԵՄ-ի վերաբերյալ սովորաբար տեղեկատվություն փնտրող հայաստանցիների տոկոսը

Առավել փնտրված թեմաները



Տվյալները հիմնված են այն մարդկանց վրա, ովքեր սովորաբար փնտրում են տեղեկատվություն ԵՄ-ի վերաբերյալ:

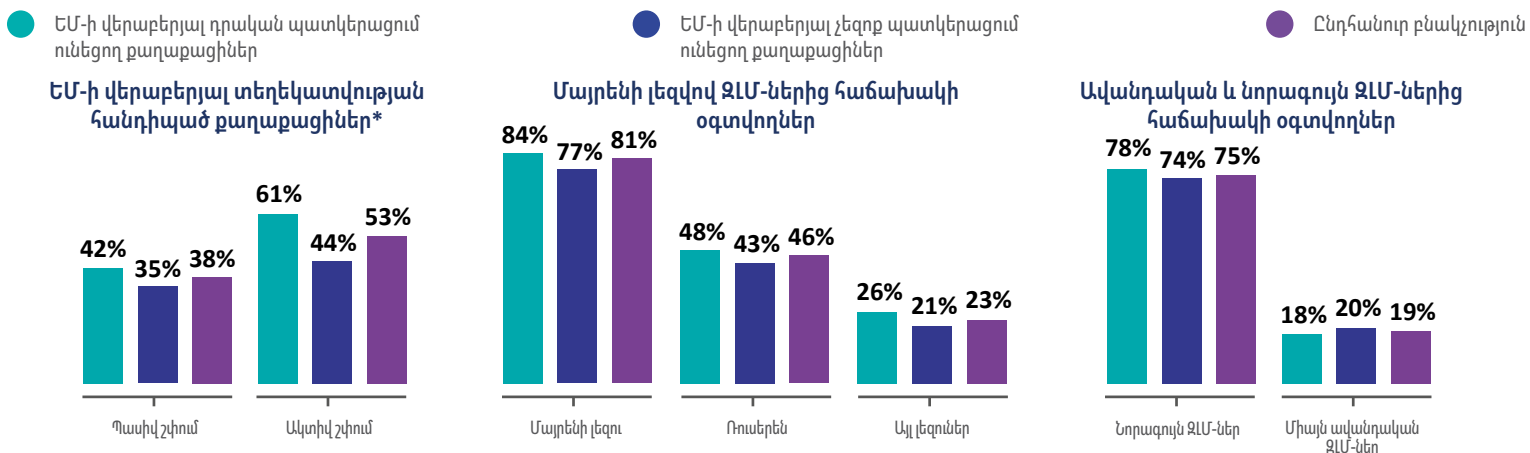
Տեղեկատվության որակը



Քաղաքացիների 67%-ը ԵՄ-ի վերաբերյալ տեղեկատվություն փնտրում է մայրենի լեզվով, 24%-ը՝ ռուսերենով, իսկ 9%-ը՝ անգլերենով:

Տվյալները հիմնված են այն մարդկանց վրա, ովքեր սովորաբար փնտրում են տեղեկատվություն ԵՄ-ի վերաբերյալ:

ԶԼՄ-ներից օգտվելն ու ԵՄ-ի նկատմամբ վերաբերմունքը



*Պասիվ. վերջին երեք ամսվա ընթացքում ԵՄ-ի վերաբերյալ տեղեկատվություն տեսած/լսած քաղաքացիները: Ակտիվ. ԵՄ-ի վերաբերյալ սովորաբար տեղեկատվություն փնտրող քաղաքացիները: